






ПОДГОТОВКА РОДИТЕЛЕЙ И ДЕТЕЙ С ВРОЖДЕННОЙ РАСЩЕЛИНОЙ ВЕРХНЕЙ ГУБЫ И НЁБА ДОШКОЛЬНОГО ВОЗРАСТА К ОПЕРАЦИИ

-  Врожденные расщелины верхней губы и нёба – патология, которая возникает в результате неправильного формирования губы или ротовой полости плода в ходе внутриутробного развития. Диагностируется на 14-21 неделе беременности.

-  Степень тяжести данного дефекта различна, но всегда ведет к нарушению функций дыхания, жевания и глотания. Сделать коррекцию врожденной расщелины верхней губы и нёба можно исключительно хирургическим путем в несколько этапов в раннем возрасте, как правило до года. Детская челюстно - лицевая хирургия в России – одна из лучших в мире.

-  В 75% случаев расщелины верхней губы и нёба являются изолированным (без сопутствующих патологий) пороком развития плода. Как правило, в семье здоровых родителей ребенок с расщелиной рождается впервые. Во многих семьях рождение ребенка с расщелиной сопровождается сильнейшим шоком, разочарованием, отсутствием взаимной поддержки. Поэтому родителям очень важно подготовиться к предстоящим трудностям.

-  Если при ранней диагностике данной патологии на ультразвуковом исследовании вашему малышу поставили этот диагноз, значит, у вас есть достаточное количество времени, чтобы изучить этот вопрос, подготовиться к трудностям и составить маршрутную карту лечения и реабилитации малыша.

-  **ВАЖНО!!!** Если у ребенка нет сопутствующих патологий, необходимо прооперировать расщелину губы и нёба до того, как включатся естественные механизмы формирования речи. Иначе вместо них включатся так называемые компенсаторные механизмы, и ребенка придется уже не учить говорить, а переучивать, что намного сложнее.

ЧТО ВАЖНО СДЕЛАТЬ ДО ОПЕРАЦИИ РЕБЕНКА

- Заручиться поддержкой своих близких, при необходимости обратиться к психологу, который поможет гармонизировать психоэмоциональное состояние родителей и ребенка
- Наладить кормление и уход за ребенком
- Проконсультироваться с челюстно-лицевым хирургом (предпочтительно с несколькими)
- Изучить существующие протоколы хирургического лечения и ознакомиться с их результатами по прошествии времени после операций
- Выбрать, в какой клинике будет прооперирован ребенок
- Составить маршрутную карту лечения и развития ребенка при поддержке хирурга

ОСНОВНЫЕ ЭТАПЫ ХИРУРГИЧЕСКОГО ЛЕЧЕНИЯ ДЕТЕЙ С РАСЩЕЛИНОЙ ДО 1 ГОДА



Существуют различные протоколы хирургического лечения данной патологии, и задача родителей выбрать челюстно-лицевого хирурга и клинику, где работает команда врачей с этой патологией: хирург, ортодонт, невролог, ЛОР-врач и другие специалисты в зависимости от сложности патологии и возраста ребенка. Огромную роль в устранении дефекта играет последующая реабилитация силами логопеда, психолога, игротерапевта, педагога по вокалу.

1 ЭТАП ОПЕРАЦИИ

Пластику верхней губы (хейлоринопластика) рекомендуют делать в 3 месяца. Более ранняя операция создает риски осложнений из-за незрелости тканей. Работа хирурга с плохо сформированными мышечными пучками не даст ожидаемого эстетического эффекта. Также срок 3 месяца является оптимальным, поскольку ребенок уже адаптирован к условиям жизни, уход за ним урегулирован родителями и не такой трудоёмкий. Операция же в более старшем возрасте несет риск травмирования губы (из-за попыток переворачиваться, садиться, активно двигаться) и формирования грубого рубца на губе.

2 ЭТАП ОПЕРАЦИИ


Пластику мягкого и твердого нёба важно провести до года. В зависимости от сложности расщелины хирург проводит операцию в один или два этапа. Операция на нёбе до года обеспечивает формирование правильного дыхания и как следствие - развитие правильной речи. Операции по пластике нёба в более позднем возрасте несут риски осложнений в виде формирования дефектов (до 60% осложнений), а повторные операции по устранению дефектов успешны, к сожалению, лишь у 50%. Поэтому очень важно правильно выбрать протокол лечения и сроки, нежели вести борьбу с осложнениями.

Присоединяйтесь к родительскому сообществу Благотворительного фонда «Звезда Милосердия», где вы сможете получать ответы на актуальные вопросы лечения и развития своего малыша

Группа во ВКонтакте



Группа в Инстаграм



Чек-лист издан при информационной поддержке Института врожденных заболеваний челюстно-лицевой области (Москва) и финансовой поддержке Фонда Президентских Грантов